

ASSISTA AO WEBINAR

APRESENTAÇÃO DA  
PLATAFORMA  
BIGTRADER24

4ª Feira às 16h00

INSCRIÇÃO GRATUITA

Conheça o calendário dos seminários organizados pelo BiG e inscreva-se gratuitamente.

[Inscreva-se aqui.](#)

**EQUITY  
ADVISOR**

ISENÇÃO DE ANUIDADE  
NA SUBSCRIÇÃO  
DE PERFIL COMPLETO

Equity Advisor

[Saiba mais no nosso site](#)

**BiG** NOVOS CLIENTES  
SUPER DEPÓSITO

**2%** A 3 MESES  
TANB MIN 500€  
MÁX 50.000€

Depósito válido para novos recursos, nos primeiros 3 meses como cliente. Limitado a uma constituição por morada. Condições válidas na presente data.

[Saiba mais no nosso site](#)

**INDICADORES MACROECONÓMICOS**

Hora	País	Indicador	Período	Estimativa	Anterior	
<b>Segunda-Feira -21/08/2017</b>						
05:30		Japão	All Industry Activity Index MoM	Jun	0.4%	-0.9%
09:30		Reino Unido	PSNB ex Banking Groups	Jul	1.8b	6.9b
<b>Terça-Feira -22/08/2017</b>						
08:00		Espanha	Trade Balance	Jun	n.d.	-1431m
10:00		Alemanha	ZEW Survey Current Situation	Aug	85.0	86.4
10:00		Alemanha	ZEW Survey Expectations	Aug	15.5	17.5
10:00		Zona Euro	ZEW Survey Expectations	Aug	n.d.	35.6
14:00		EUA	FHFA House Price Index MoM	Jun	n.d.	0.4%
n.d.		Portugal	Current Account Balance	Jun	n.d.	-1426.7m
<b>Quarta-Feira -23/08/2017</b>						
07:00		Japão	Machine Tool Orders YoY	Jul F	n.d.	26.3%
08:00		França	Markit France Manufacturing PMI	Aug P	54.5	54.9
08:00		França	Markit France Services PMI	Aug P	55.9	56.0
08:00		França	Markit France Composite PMI	Aug P	55.6	55.6
08:00		Zona Euro	<b>ECB's Draghi Speaks in Lindau, Germany</b>	n.d.	n.d.	n.d.
08:30		Alemanha	Markit/BME Germany Manufacturing PMI	Aug P	57.5	58.1
08:30		Alemanha	Markit Germany Services PMI	Aug P	53.4	53.1
08:30		Alemanha	Markit/BME Germany Composite PMI	Aug P	54.8	54.7
09:00		Zona Euro	<b>Markit Eurozone Manufacturing PMI</b>	Aug P	56.3	56.6
09:00		Zona Euro	<b>Markit Eurozone Services PMI</b>	Aug P	55.4	55.4
09:00		Zona Euro	Markit Eurozone Composite PMI	Aug P	55.4	55.7
15:00		Zona Euro	Consumer Confidence	Aug A	-1.8	-1.7
12:00		EUA	MBA Mortgage Applications	Aug 18	n.d.	n.d.
14:45		EUA	Markit US Manufacturing PMI	Aug P	53.4	53.3
14:45		EUA	<b>Markit US Services PMI</b>	Aug P	54.9	54.7
14:45		EUA	<b>Markit US Composite PMI</b>	Aug P	n.d.	54.6
15:00		EUA	New Home Sales	Jul	610k	610k
15:30		EUA	DOE U.S. Crude Oil Inventories	Aug 18	n.d.	-8945k
15:30		EUA	DOE U.S. Gasoline Inventories	Aug 18	n.d.	22k
<b>Quinta-Feira -24/08/2017</b>						
all-day		EUA	<b>Jackson Hole Policy Symposium</b>	n.d.	n.d.	n.d.
07:45		França	Manufacturing Confidence	Aug	108	109
08:00		Espanha	GDP QoQ	2Q F	0.9%	0.9%
08:00		Espanha	GDP YoY	2Q F	3.1%	3.1%
09:30		Reino Unido	GDP QoQ	2Q P	0.3%	0.3%
09:30		Reino Unido	GDP YoY	2Q P	1.7%	1.7%
13:30		EUA	Initial Jobless Claims	Aug 19	n.d.	232k
13:30		EUA	Continuing Claims	Aug 12	n.d.	1953k
14:45		EUA	Bloomberg Consumer Comfort	Aug 20	n.d.	52.1
15:00		EUA	Existing Home Sales	Jul	5.56m	5.52m
<b>Sexta-Feira -25/08/2017</b>						
all-day		EUA	<b>Jackson Hole Policy Symposium</b>	n.d.	n.d.	n.d.
00:30		Japão	Natl CPI YoY	Jul	0.4%	0.4%
07:00		Alemanha	GDP SA QoQ	2Q F	0.6%	0.6%
07:00		Alemanha	GDP WDA YoY	2Q F	2.1%	2.1%
07:00		Alemanha	GDP NSA YoY	2Q F	0.8%	0.8%
07:45		França	Consumer Confidence	Aug	104	104
09:00		Alemanha	IFO Business Climate	Aug	115.5	116.0
09:00		Alemanha	IFO Expectations	Aug	106.8	107.3
09:00		Alemanha	IFO Current Assessment	Aug	125.0	125.4
13:30		EUA	Cap Goods Orders Nondef Ex Air	Jul P	0.3%	0.0%
13:30		EUA	Cap Goods Ship Nondef Ex Air	Jul P	n.d.	0.1%
18:00		EUA	Baker Hughes U.S. Rig Count	Aug 25	n.d.	n.d.

▲ - Indicadores de destaque

Fonte: Bloomberg

Contactos:

Apoio ao Cliente

Tel: +351 21 330 53 77

apoio@big.pt





















Este documento foi preparado exclusivamente para fins informativos, baseando-se em informação disponível para o público em geral, recolhida de fontes consideradas de confiança. O BiG não assume qualquer responsabilidade pela correção integral da informação disponibilizada, nem deve entender-se nada do que aqui consta como indicador de que quaisquer resultados serão alcançados. Salienta-se a possibilidade dos resultados previstos serem susceptíveis de alteração, em função de modificações que se venham a verificar na evolução do meio envolvente da empresa analisada ou a modificação dos pressupostos, previsões e métodos que serviriam de base à informação agora disponibilizada. Adverte-se igualmente que o comportamento anterior de qualquer valor mobiliário não é indicativo de manutenção de comportamento idêntico no futuro. Alterações nas taxas de câmbio de investimentos não denominados na moeda local do investidor poderão gerar um efeito adverso no seu valor, preço ou rendimento. O BiG, ou seus colaboradores, poderão deter, a qualquer momento, uma posição sujeita a alterações, em qualquer título referenciado neste documento. O BiG poderá disponibilizar informação adicional, caso tal lhe seja expressamente solicitado. Este documento não consubstancia uma proposta de venda, nem uma solicitação de compra para a subscrição de quaisquer valores mobiliários.

**LEILÕES DE DÍVIDA**

Hora	País	Descrição
<b>Segunda-Feira -21/08/2017</b>		
13:50	 França	France to Sell Bills
<b>Terça-Feira -22/08/2017</b>		
09:30	 Espanha	Spain to Sell Bills
<b>Quarta-Feira -23/08/2017</b>		
10:30	 Alemanha	Germany to Sell Bonds













Fonte: Bloomberg.

**EMPRESAS – RESULTADOS**

Hora	País	Empresa	Período	Estimativa	Moeda
<b>Terça-Feira -22/08/2017</b>					
Bef-mkt	 EUA	Coty Inc	R Q4 17	0.091	USD
Aft-mkt	 EUA	Intuit Inc	R Q4 17	0.169	USD
Aft-mkt	 EUA	salesforce.com Inc	R Q2 18	0.316	USD
n.d.	 EUA	Medtronic PLC	R Q1 18	1.084	USD
n.d.	 Reino Unido	Persimmon PLC	R S1 17	1.02	GBP
n.d.	 Reino Unido	BHP Billiton PLC	R Y 17	1.363	GBP
n.d.	 Reino Unido	Antofagasta PLC	R S1 17	0.24	GBP
<b>Quarta-Feira -23/08/2017</b>					
Aft-mkt	 EUA	PVH Corp	R Q2 18	1.641	USD
n.d.	 EUA	Raymond James Financial Inc	V n.d.	n.d.	USD
n.d.	 EUA	Lowe's Cos Inc	R Q2 18	1.619	USD
n.d.	 Reino Unido	WPP PLC	R S1 17	0.448	GBP
<b>Quinta-Feira -24/08/2017</b>					
07:00	 Reino Unido	CRH PLC	R S1 17	0.45	GBP
Bef-mkt	 EUA	Hormel Foods Corp	R Q3 17	0.373	USD
Bef-mkt	 EUA	Tiffany & Co	R Q2 18	0.869	USD
12:00	 EUA	JM Smucker Co/The	R Q1 18	1.632	USD
12:00	 EUA	Signet Jewelers Ltd	R Q2 18	1.032	USD
Aft-mkt	 EUA	Broadcom Ltd	R Q3 17	4.028	USD
n.d.	 EUA	Ulta Beauty Inc	R Q2 18	1.775	USD
n.d.	 EUA	Autodesk Inc	R Q2 18	-0.153	USD
n.d.	 Portugal	Sonae SGPS SA	R S1 17	n.d.	EUR

Fonte: Bloomberg; Nota: R- Resultados e V - Vendas.

**EMPRESAS – DIVIDENDOS**

Ex-date	País	Empresa	Data Pagamento	Dividendo	Moeda
<b>Segunda-Feira -21/08/2017</b>					
21-08-2017	 EUA	Mattel Inc	D 15-09-2017	0.15	USD
<b>Terça-Feira -22/08/2017</b>					
22-08-2017	 EUA	Expedia Inc	D 14-09-2017	0.3	USD
22-08-2017	 EUA	Southwest Airlines Co	D 14-09-2017	0.125	USD
22-08-2017	 EUA	Applied Materials Inc	D 14-09-2017	0.1	USD
22-08-2017	 EUA	Marriott International -CI A	D 29-09-2017	0.33	USD
22-08-2017	 EUA	Nvidia Corp	D 18-09-2017	0.14	USD
<b>Quarta-Feira -23/08/2017</b>					
23-08-2017	 EUA	Carnival Corp	D 15-09-2017	0.4	USD
23-08-2017	 EUA	Hershey Co/The	D 15-09-2017	0.656	USD
23-08-2017	 EUA	Office Depot Inc	D 15-09-2017	0.025	USD
<b>Quinta-Feira -24/08/2017</b>					
24-08-2017	 Reino Unido	London Stock Exchange Group	D 19-09-2017	14.4	GBP
<b>Sexta-Feira -25/08/2017</b>					
25-08-2017	 EUA	Johnson & Johnson	D 12-09-2017	0.84	USD
25-08-2017	 Bélgica	Umicore	D 29-08-2017	0.65	EUR

Nota: A ex-date no quadro acima corresponde à data a partir do qual o título deixa de negociar com direito a dividendo. Fonte: Bloomberg.

Contactos:

Apoio ao Cliente

Tel: +351 21 330 53 77

apoio@big.pt

Este documento foi preparado exclusivamente para fins informativos, baseando-se em informação disponível para o público em geral, recolhida de fontes consideradas de confiança. O BIG não assume qualquer responsabilidade pela correção integral da informação disponibilizada, nem deve entender-se nada do que aqui consta como indicador de que quaisquer resultados serão alcançados. Salienta-se a possibilidade dos resultados previstos serem suscetíveis de alteração, em função de modificações que se venham a verificar na evolução do meio envolvente da empresa analisada ou a modificação dos pressupostos, previsões e métodos que serviriam de base à informação agora disponibilizada. Adverte-se igualmente que o comportamento anterior de qualquer valor mobiliário não é indicativo de manutenção de comportamento idêntico no futuro. Alterações nas taxas de câmbio de investimentos não denominados na moeda local do investidor poderão gerar um efeito adverso no seu valor, preço ou rendimento. O BIG, ou seus colaboradores, poderão deter, a qualquer momento, uma posição sujeita a alterações, em qualquer título referenciado neste documento. O BIG poderá disponibilizar informação adicional, caso tal lhe seja expressamente solicitado. Este documento não consubstancia uma proposta de venda, nem uma solicitação de compra para a subscrição de quaisquer valores mobiliários.